


Hagrid



Dessinez d'abord le contour d'une tête en forme de cœur.



Ensuite, remplissez sa barbe et ses cheveux touffus.



Dessinez le contour du corps d'Hagrid.



Dessinez maintenant ses jambes.



*Remplissez ses yeux,
son nez et sa bouche.*



*Dessinez ses bras en
descendant sur les côtés.*



*Ajoutez maintenant
ses mains.*




*Pour finir, remplissez ses
yeux, ses boutons, sa
ceinture et ses chaussures.*




Hagrid

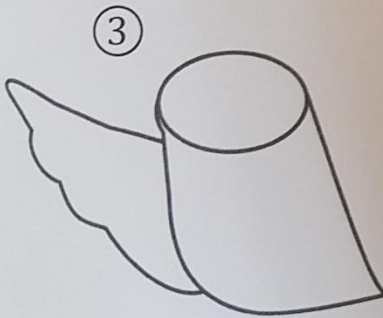
Hedwig (chouette)



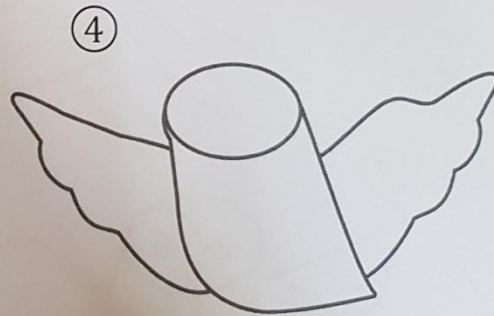
Dessinez le contour de la tête ronde de Hedwig.



Dessinez ensuite le contour de son corps.



Dessinez une aile.



Dessinez maintenant son autre aile.

⑤



Ajoutez sa queue.

⑥




Remplissez le nez et le bec de Hedwig.

⑦

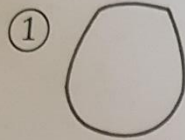


Remplissez maintenant les yeux et les ailes, et donnez à Hedwig sa lettre.



Hedwig (owl)


Dobby



Dessinez le contour de la tête.



Ajoutez deux grandes oreilles tombantes.



Ensuite, dessinez les bords des vêtements de Dobbie.



Dessinez maintenant ses bras et ses jambes.




*Assurez-vous qu'il a
de grands yeux et un
petit nez.*



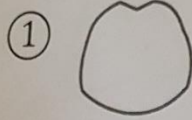
*Ajoutez les mains
et les pieds.*




*Ajoutez les chaussettes
de Dobby, les yeux et le
nœud de ses vêtements.*



Severus Rogue



Dessinez d'abord le contour de la tête de Rogue.



Ajoutez maintenant ses cheveux.




Dessinez le contour des robes de Rogue.




Dessinez maintenant le trou de sa manche et les lignes de sa robe.

⑤




*Remplissez ses yeux,
son nez et sa bouche.*

⑥



*Maintenant, dessinez
ses mains et sa
baguette magique.*

⑦




*Pour finir, dessinez le corps
de Rogue et ajoutez ses yeux.*




Severus Rogue

Professeur McGonagall



Dessinez d'abord le contour de son visage.



Ajoutez maintenant ses cheveux et son célèbre chapeau.



Dessinez le contour de son corps.



Dessinez ensuite ses bras.



Ajoutez ses yeux, son nez et sa bouche.



Dessinez maintenant sa baguette magique en lui jetant un sort.



Terminez le modèle des robes de McGonagall et ajoutez ses yeux.



Professor McGonagall